

- El Índice de Ventas de Actividades Profesionales, Científicas y Técnicas a precios corrientes aumentó **8,6%** interanualmente.
- El Índice de Ventas de Actividades Inmobiliarias a precios corrientes creció **8,5%** en doce meses.

En abril de 2026, siete de los ocho índices coyunturales a precios corrientes, que miden la evolución de las ventas de servicios, presentaron aumentos interanuales. Las principales alzas registradas en el período estuvieron en el Índice de Ventas de Actividades Profesionales, Científicas y Técnicas (8,6%), el Índice de Ventas de Actividades Inmobiliarias (8,5%), el Índice de Ventas de Otras Actividades de Servicios (7,3%) y el Índice de Ventas de Transporte y Almacenamiento (6,8%). En tanto, se registró una disminución en el Índice de Ventas de Actividades Artísticas, de Entretenimiento y Recreativas (-5,1%).

ÍNDICES DE VENTAS DE SERVICIOS (IVS)

Base promedio año 2018=100

Abril 2026

Var. 12 meses a precios corrientes (%)

Transporte y almacenamiento	6,8	Actividades profesionales, científicas y técnicas	8,6
Actividades de alojamiento y de servicio de comidas	6,7	Actividades de servicios administrativos y de apoyo	4,4
Información y comunicaciones	0,8	Actividades artísticas, de entretenimiento y recreativas	-5,1
Actividades inmobiliarias	8,5	Otras actividades de servicios	7,3

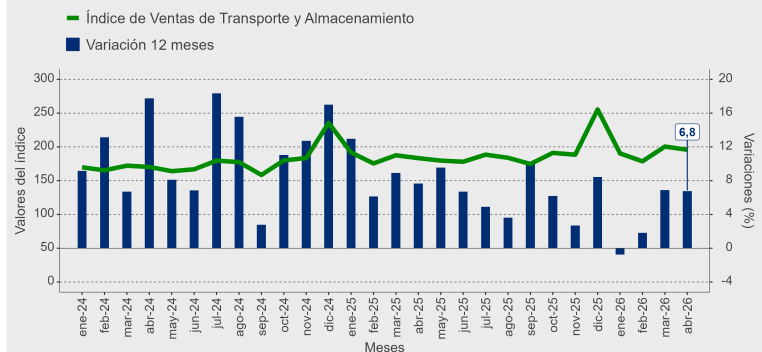
Transporte y almacenamiento

El Índice de Ventas de Transporte y Almacenamiento a precios corrientes aumentó 6,8% interanualmente, acumulando un alza de 3,7% al cuarto mes del año.

Siete de las once actividades que componen este sector crecieron en doce meses. La principal influencia positiva provino de transporte por vía aérea, con 5,491 puntos porcentuales (pp.), seguido por transporte de carga por carretera y transporte de pasajeros en buses interurbanos, con aportes de 1,552pp. y 0,194pp., respectivamente. En tanto, las principales incidencias negativas en el período se registraron en otras actividades de apoyo al transporte y transporte por tuberías, que influyeron -0,522pp. y -0,154pp., en cada caso.

Evolución del Índice de Ventas de Transporte y Almacenamiento base promedio año 2018=100

Índice y variaciones 12 meses (enero 2024 - abril 2026)



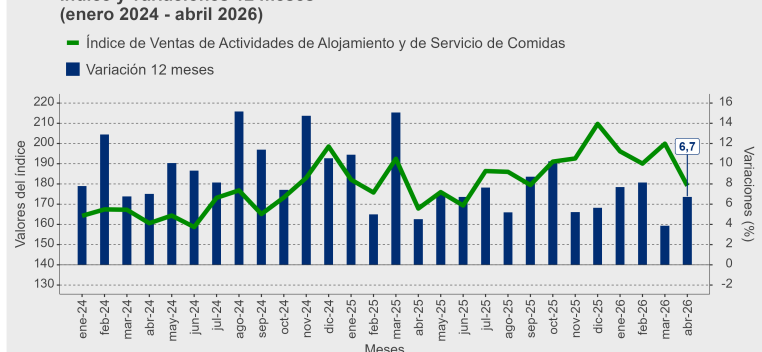
Actividades de alojamiento y de servicio de comidas

El Índice de Ventas de Actividades de Alojamiento y de Servicio de Comidas a precios corrientes creció 6,7% en doce meses, registrando una variación acumulada a abril de 6,5%.

Las tres actividades del sector se expandieron durante el período. Actividades de restaurantes y de servicio móvil de comidas¹ fue la que más contribuyó, con 4,534pp. Le siguieron en incidencia suministro de comidas por encargo y otras actividades de servicio de comidas, con 1,882pp., y actividades de alojamiento para estancias cortas, con 0,299pp.

Evolución del Índice de Ventas de Actividades de Alojamiento y de Servicio de Comidas base promedio año 2018=100

Índice y variaciones 12 meses (enero 2024 - abril 2026)



¹Los servicios móviles de comidas comprenden la preparación y el servicio de comidas de consumo inmediato desde vehículos, sean estos motorizados o no, como los servicios de comidas realizados en *food trucks*, carros y otros puestos ambulantes de comida.

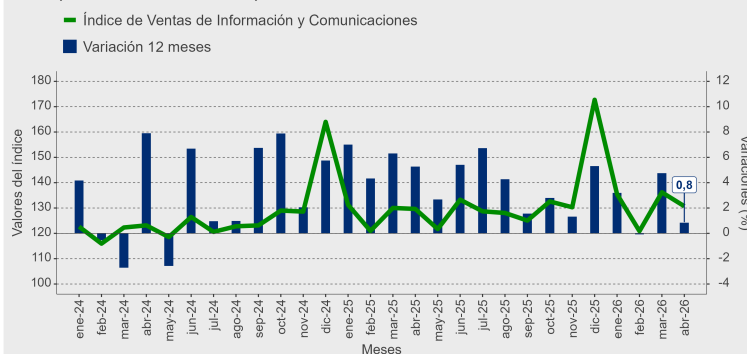
Información y comunicaciones

El Índice de Ventas de Información y Comunicaciones a precios corrientes aumentó 0,8% con relación a abril del año anterior, acumulando un alza de 2,2% al cuarto mes de 2026.

Una de las cinco actividades que conforman el sector influyó positivamente en la variación interanual. Destacó, de acuerdo a su incidencia, telecomunicaciones (2,631pp.). En contraste, programación informática, consultoría de informática y actividades conexas, actividades de servicios de información, actividades de programación y transmisión y actividades de edición incidieron negativamente con -0,878pp., -0,488pp., -0,359pp. y -0,074pp., respectivamente.

Evolución del Índice de Ventas de Información y Comunicaciones base promedio año 2018=100

Índice y variaciones 12 meses
(enero 2024 - abril 2026)



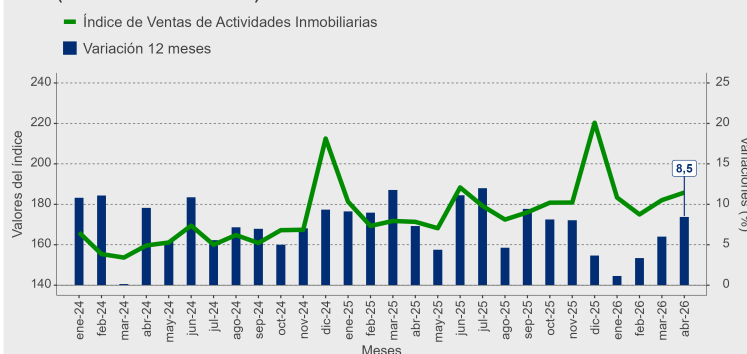
Actividades inmobiliarias

El Índice de Ventas de Actividades Inmobiliarias a precios corrientes creció 8,5% interanualmente, anotando una variación acumulada a abril de 4,7%.

El resultado de este sector se explicó, mayoritariamente, por el aumento en la facturación de servicios inmobiliarios realizados con bienes propios o arrendados, le siguieron los servicios inmobiliarios realizados a cambio de una retribución o por contrata.

Evolución del Índice de Ventas de Actividades Inmobiliarias base promedio año 2018=100

Índice y variaciones 12 meses
(enero 2024 - abril 2026)



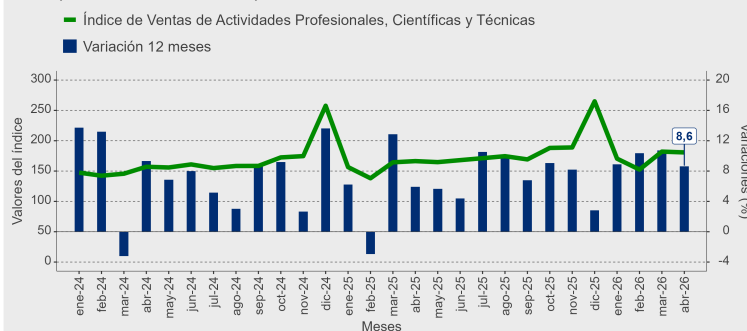
Actividades profesionales, científicas y técnicas

El Índice de Ventas de Actividades Profesionales, Científicas y Técnicas a precios corrientes se expandió 8,6% en doce meses, acumulando un aumento de 9,6% al cuarto mes del año.

Todas las actividades del sector presentaron crecimientos interanuales. La incidencia más importante provino de actividades de arquitectura e ingeniería y actividades conexas de consultoría técnica, que sumó 5,078pp. a la variación del índice. Le siguieron publicidad (1,481pp.), actividades de oficinas principales; actividades de consultoría de gestión (1,178pp.), actividades jurídicas (0,712pp.) y actividades de contabilidad, teneduría de libros y auditoría; consultoría fiscal (0,174pp.).

Evolución del Índice de Ventas de Actividades Profesionales, Científicas y Técnicas base promedio año 2018=100

Índice y variaciones 12 meses
(enero 2024 - abril 2026)



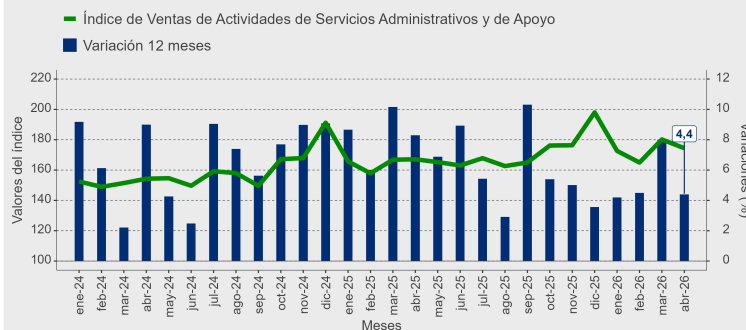
Actividades de servicios administrativos y de apoyo

El Índice de Ventas de Actividades de Servicios Administrativos y de Apoyo a precios corrientes anotó un alza en doce meses de 4,4%. En tanto, la variación acumulada a abril fue de 5,3%.

Seis de las ocho actividades que componen este sector crecieron interanualmente. Las principales influencias provinieron de actividades de empleo (2,151pp.), alquiler y arrendamiento de vehículos automotores (1,417pp.), actividades de seguridad e investigación (0,589pp.) y actividades de agencias de viajes, operadores turísticos, servicios de reservas y actividades conexas (0,339pp.). Por el contrario, actividades de servicios de apoyo a las empresas n.c.p.² incidió negativamente en el resultado, con -0,613pp.

Evolución del Índice de Ventas de Actividades de Servicios Administrativos y de Apoyo base promedio año 2018=100

Índice y variaciones 12 meses (enero 2024 - abril 2026)



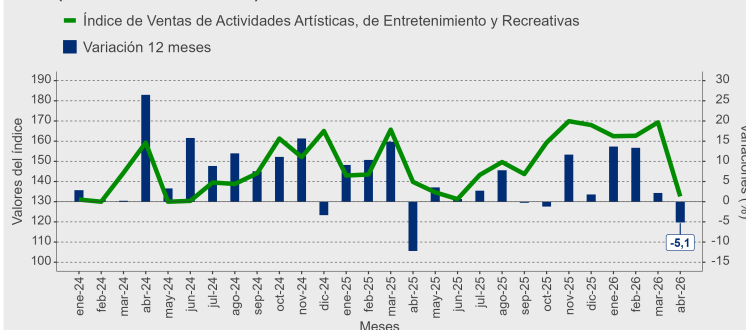
Actividades artísticas, de entretenimiento y recreativas

El Índice de Ventas de Actividades Artísticas, de Entretenimiento y Recreativas a precios corrientes se redujo 5,1% interanualmente, registrando una variación acumulada a abril de 5,9%.

Dos de las tres actividades del sector se contrajeron durante el período. Actividades creativas, artísticas y de entretenimiento restó 7,263pp. al resultado del índice, seguida por actividades de juegos de azar y apuestas, con 0,623pp. Por otro lado, actividades deportivas, de esparcimiento y recreativas sumó 2,747pp. a la variación del sector.

Evolución del Índice de Ventas de Actividades Artísticas, de Entretenimiento y Recreativas base promedio año 2018=100

Índice y variaciones 12 meses (enero 2024 - abril 2026)



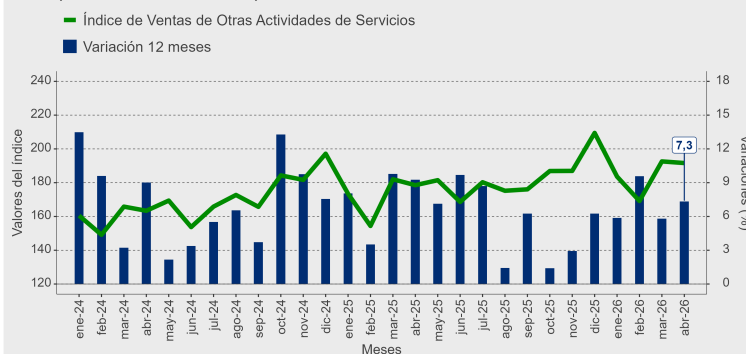
Otras actividades de servicios

El Índice de Ventas de Otras Actividades de Servicios a precios corrientes presentó una variación de 7,3% respecto del mismo período del año anterior, acumulando un crecimiento de 7,1% al cuarto mes del año.

El resultado de este sector se explicó mayoritariamente por el aumento en la facturación de otras actividades de servicios personales, seguida por los servicios de peluquería y otros tratamientos de belleza, mientras que incidieron negativamente los servicios funerarios y de cementerios; seguida de los servicios de lavado y limpieza, incluida la limpieza en seco, de productos textiles y de piel.

Evolución del Índice de Ventas de Otras Actividades de Servicios base promedio año 2018=100

Índice y variaciones 12 meses (enero 2024 - abril 2026)



²No clasificado previamente.

Rectificaciones del período³

Las rectificaciones realizadas en este período fueron:

Fecha	Sección	Glosa
abr-25	H	Transporte y almacenamiento
	I	Actividades de alojamiento y de servicio de comidas
	J	Información y comunicaciones
	M	Actividades profesionales, científicas y técnicas
	N	Actividades de servicios administrativos y de apoyo
	R	Actividades artísticas, de entretenimiento y recreativas
	S	Otras actividades de servicios
mar-26	H	Transporte y almacenamiento
	I	Actividades de alojamiento y de servicio de comidas
	J	Información y comunicaciones
	L	Actividades inmobiliarias
	M	Actividades profesionales, científicas y técnicas
	N	Actividades de servicios administrativos y de apoyo
	R	Actividades artísticas, de entretenimiento y recreativas
S	Otras actividades de servicios	

Nota: Este mes se realizará una actualización de la política de revisión de cifras de los indicadores de corto plazo de los sectores Comercio y Servicios, proceso el cual se llevará a cabo el mes de octubre. Para más detalles, consulte la separata técnica “Actualización de la política de rectificación y revisión de cifras”, mayo de 2026, disponible en www.ine.gob.cl.

³Para más detalle, ver separata técnica “Actualización de la política de rectificación y revisión de cifras”, mayo de 2026, en www.ine.gob.cl.